

14. jul. 1972

FAKTA


Dato:

14. jul. 1972

Sidetæl:


Ideer 1972 s. 16-19

14-7-72



↑ Forskellige postkort

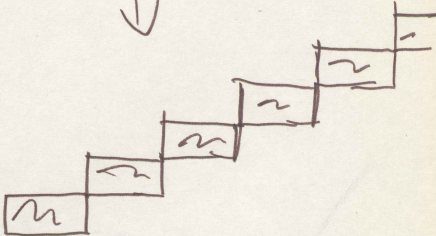
SA, men
dublet af et
for ~~ikke~~ samling
venste



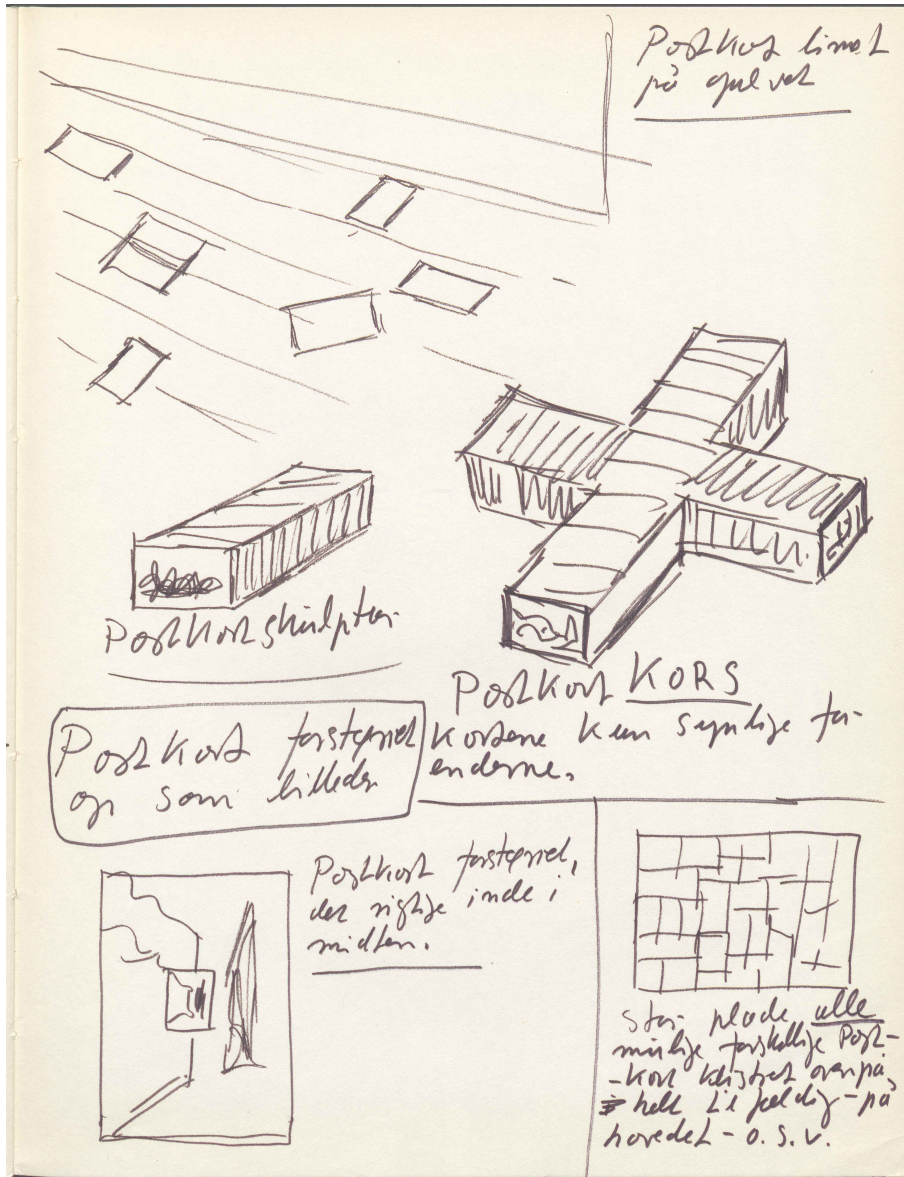
Postkort i
midten for side
nd ud - alle de
andre med bog-
siden nd ud



Postkort duppe strukturer
- Same Motiv?



Tilsvarende strukturer
med fri mark!



Postkort BOG.

Man bruger et Postkort - lig meget
milkø - der skal ikke lægge nogen østetst
eller anden brug kanke lig udvælgelsen.
Dette postkort manipuleres der med
bøgen igennem, højdepunkt
1. Normal størrelse midt på siden.

2. På hovedet.
3. På den lange venstre led.
4. På den lange højre led.
5. Så lille som et frimærke.
6. Følgende høje bog siden.
7. De halve og forstørrel

8. _____
9. _____
10. _____
11. _____

12. _____
13. På skrå h-v
14. På skrå v-h
15. Bog sidens højre højre

3

16. _____

17. Rødt
18. Blåt
19. Gult
20. Grønt
21. Orange
22. Violet
23. Sort

24. Hvidt.
25. Sort-hvidt
26. Grønt
27. Som korttegning
28. Bogsiden - herpå eller kan skrives
møgl. Frimærker.
29. Postkasse ?
30. Korte legges i Postkassen ?
31. Gadebilledet med Postkassen i for-
grunden.
32. Himmelen (nå Postkassen) ?
33. Postkortet - skal
34. Postkortet - skal

Titel CARTE POSTAL

Der er ikke kloget at fulde for at man
lave en historie ud af denne bog, man
skal kun konstatere sig om Postkortet

Manipulerer med kortets størrelse i
forhold til Bogsiden.

Format Kvadratisk !