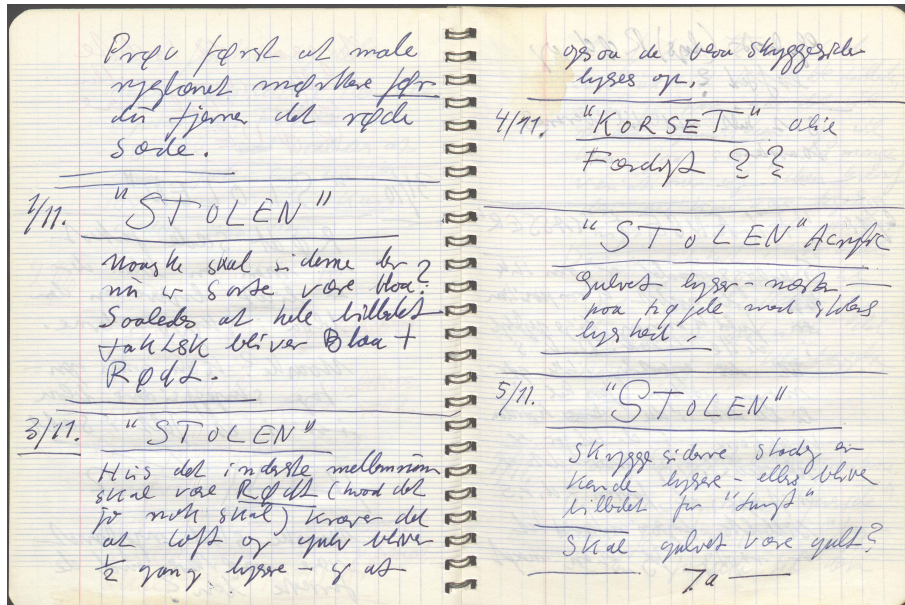


# November 1966

## FAKTA

Dato:  
November 1966

Sidetæl:  
Værkstedsbog 66-67 s. 43-48



Egubret (dys) Rød og  
Løffed?

---

Så det helt med til venes  
Kvanten.

---

6/11. "FLANGE + KASSER"  
Spørgsmål maalt er om i alle  
de enkelte kompositioner  
er fuld af omgivelser lige gylde  
i de tre billedet. D. v. s.  
at det er muligt i alle  
mogen og alty for det i  
de alle dele i de ~~tre~~ billeder  
Kasserne - i de del for er  
nåede. Jeg tror det er  
nået på at færdig - d. v. s.  
billedets højre og lavet  
er rigtig. To kan meget

---

ved først at se med at  
have udværet til de tre billeder,  
men to tror i alle del vil  
andre egubretten - og vil  
kun for se og så mange  
variationer af i alle del af  
den ene kan i alle del af  
"nytt" sam den anden.  
Der er så i alle del i alle del  
for end at gøre lige til  
det skal billedet - og  
denne er ud i alle del  
hvis med en klar belysning  
og i den.

---

7/11. For og Bagside et par minutter.  
Den illusionistiske "par side"  
Klarer sig fint, men "bag-  
side" er fulde til den

KILDER TIL  
DANSK  
KUNSTHISTORIE

NY CARLSBERGFONDET

rene konventionelle abstrakt.  
- L. sm. Jø skal stå på  
bære "bogensiden" magel, magel  
entled to fjerne - en højst  
to fjerne.

11/11 "STOLEN" <sup>Ⓢ</sup>  
+ hvid med et guld  
stolen kind - sort?  
Og - nummer blod + rød?  
\_\_\_\_\_

12/11 "STOLEN"  
Male rød baggrund helt  
med til første stolen?  
Ved alle - juleblå skrive  
magel - magel - magel  
sort.

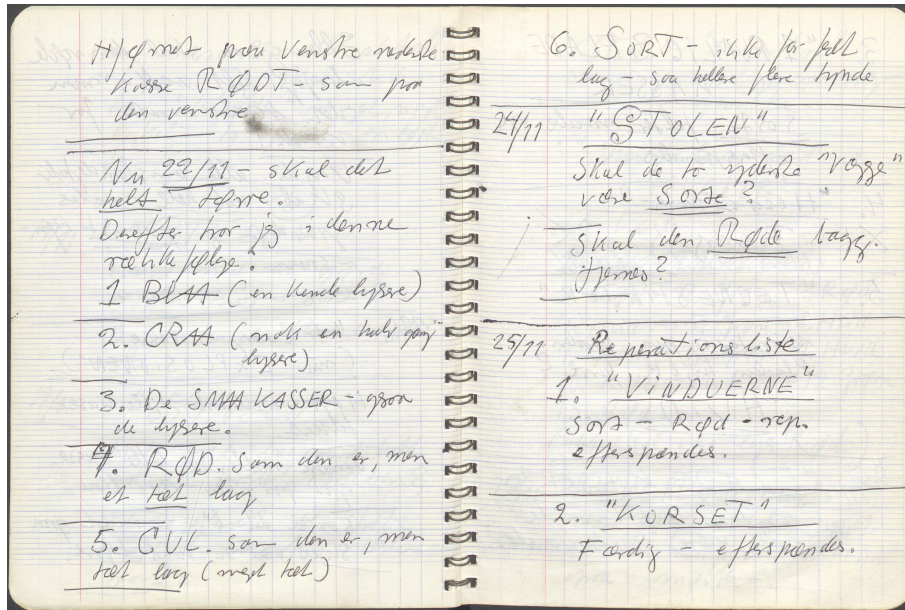
Eller Jø skal stå på  
bøgen. helt væk - man  
der bliver mærke for  
vædd!

Um da: alle omstandigheder  
skal det hele males  
grundlagt & julest + igen  
- num.

22/11 "Fleming + Kasse"  
(med "EXPLOSIONEN").  
Højre mellemste lille kasse  
folket.  
Venstre mellemste lille kasse  
grov pou siden - ikke blå  
Sovet det blå som det grove  
skal være en rund bogst.

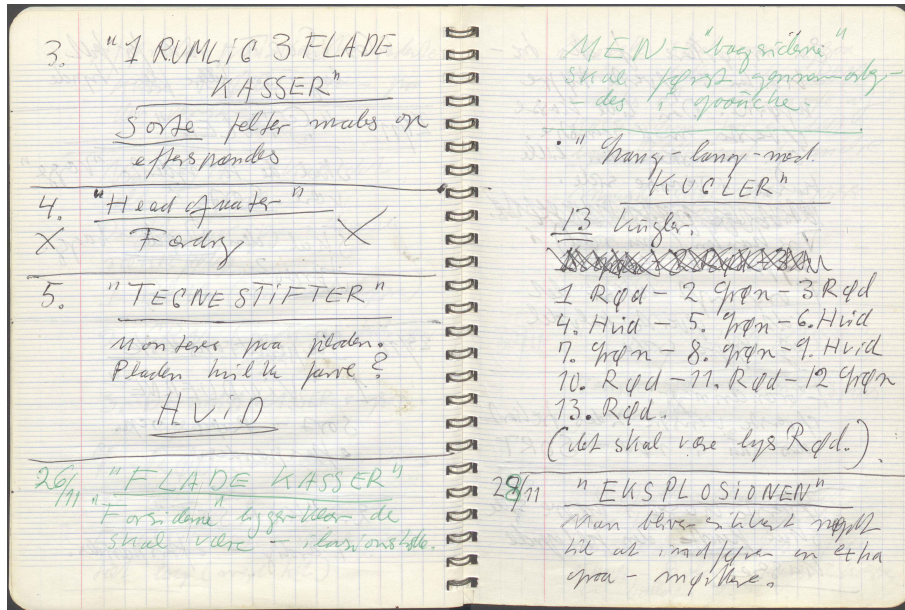
KILDER TIL  
DANSK  
KUNSTHISTORIE

NY CARLSBERGFONDET



KILDER TIL  
DANSK  
KUNSTHISTORIE

NY CARLSBERGFONDET



En mulighed for et  
-Kunsten i første halvdel  
højre. Den lille kasse  
afværges mod venstre.  
Og måske den lille  
kasse i venstre side.  
~~Den lille kasse i venstre side~~  
Den gamle (nu rød) i  
højre side, SORT.  
Forøvrigt kastes det  
billede i første halvdel  
af højre side.

---

Forøvrigt:  
afværges venstre i det højre  
den nu er rød - SORT

---

afværges kasse i højre side  
skal fløjte den på toppen  
kasser.

Måske skal man også  
venstre billede i den B&A  
svarede af et eller måske af  
kasser side for en lille  
lyse B&A end de andre

Måske skal man også  
med 3 kasser:  
lyse  
mellen  
mørk

30/11 "Afløst FLAD KASSE"

Venstre side - Orange spids  
i det blå.

2/12 Et meget standardiseret  
med fabrikket materiale  
variations - i højre + et  
spige - Bolde - klassiske kasse  
i halve 0.5. V.