

7. Apr. 1974

FAKTA

Dato:
7. Apr. 1974

Sidetæl:
Rød blå bd 19 s. 18-19

TRANSSKRIFTION

7-4-74.

To kvadratiske lærreder


Det røde malet på forsiden, det blå på bagsiden – og / eller omvendt.

R+B i hver sit rum – helt hvid flade


Adskillelse af R+B – men således at de altid præsenteres sammen
Der opstår således to flade farvede objekter som kan placeres efter de
forhåndenværende rumforhold således at man opererer med afstanden
mellem dem og deres antal.

EKSP: Stor afstand – lille afstand – flere grupper – 4 – 6 – 12 – således at
man kan varierer afstanden mellem de forskellige grupper. Placeringen
bør altid foregår i horisontal retning aldrig opefter eller nedefter. Som vist i
D kan man i visse tilfælde placerer de farvede figurer inde på en hvid
kvadratisk flade.

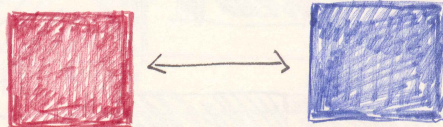

7-4-74.




To kvadratiske rammer
Det røde maler på forsiden,
det blå på bagsiden -
og jellé om vendt.




R+B i hver s.d.
rum - helt hvid flade





A.




B.



C.



D.




Adskillelse af R+B - man
sæledes at de altid præsen-
-tes sammen

Der opstår sæledes at
to flade farvede objekter
som kan placeres af h. de
for hinanden vorende men for hold


E. sæledes at man opererer med afstan-
-den mellem dem og deres omf. del.

EKSP: Stor afstand - lille afstand - flere
grupper - 4 - 6 - 72 - sæledes at man
kan variere afstanden mellem de forskellige
grupper. Placeringen bør altid foregå
i horisontal retning aldrig op eller
eller ned efter. Som vist i D kan man
i visse tilfælde placere ~~horizontalt~~ de
farvede figurer inde på en hvid kvad-
-ratisk flade.

74-4-74.



1.



2.