

6. May. 1974

FAKTA

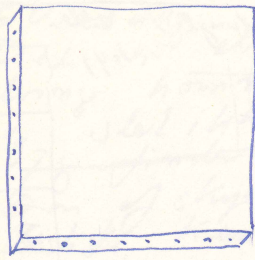
Dato:

6. May. 1974


Sidetæl:

Værkstedsbog 7 74 s. 10-11


6-5+74




1. Kvadratisk arbejdsmodel lærred. (Sårene sømte)




2. Kvadratisk Hvidt bemalt lærred (ingen søm - fastnet på blindrammens bagside)



3. Kvadratisk lærreds-bagside med Blindramme.

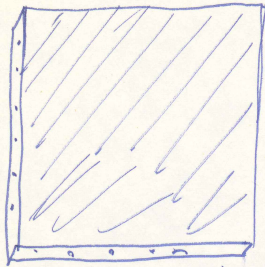


4. Kvadratisk lærreds-bagside med Blindramme lærreds bagsiden Hvid bemalt.




5. Kvadratisk lærreds bagside hele lærredet med blindramme Hvidmalt.

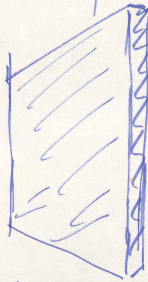

ingen kiler!





6. Kvadratisk
u-prepareret lærred.



7. U-prepareret lærred
bagside med blindramme.



7. U-prepareret lærred
spændt over hele blindrammen
således at den er fuldstændig
stiv.



U-prepareret lærred
bemalt med hvid.
Du kan også bruge
-men også på bagsiden
kan begge sider af
objektet ses.

Disse forsøg går ud på at
betragte og behandle det på
en blindramme og spændte
u-bemalt lærred som et
OBJEKT I RUMMET

Lærred	Bemalt hvid	Kvadrat
--------	----------------	---------