

# 18. Apr. 1974

**FAKTA**

Dato:

18. Apr. 1974

Sidetæl:

13.4-29.4 1974 s. 9-11

18-4-74.

Ved om  
fluden.

Flude

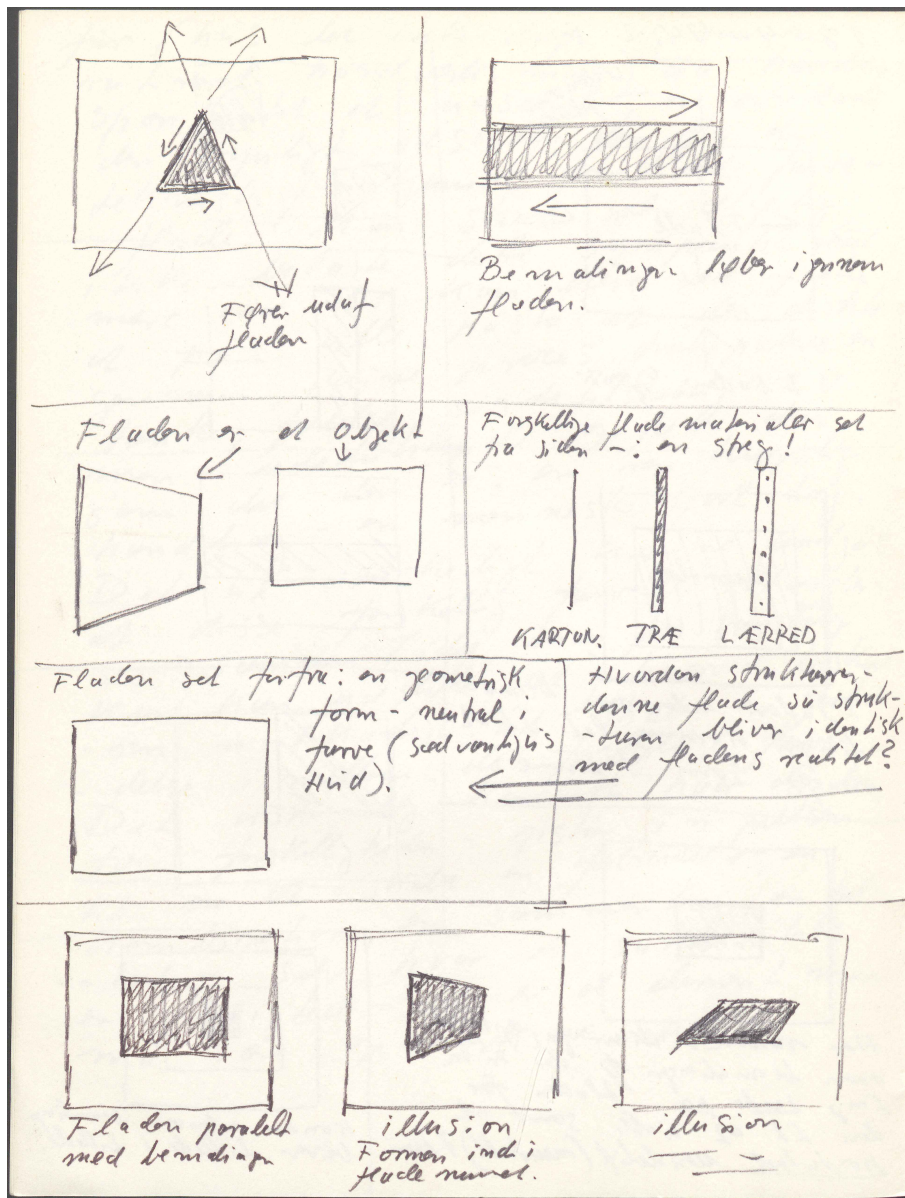
Fludens  
gens.

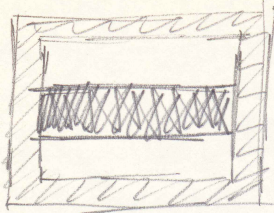
Bemaling

Fluden uden om bemal-  
-ingen kommer det til at  
suges som fume.

Her kommer virkningen af hoved,  
men bemalingen af den er en  
lang iade på fladen for  
den til at være som et  
postulat nødvendigt (nødvendigt) fume.


Konter uden om bemalingen  
bliver billedet i billedet.






19-4-74

1.  
A



samt der af følgende mellem delinger af disse  
hoved delinger. Alle ~~de~~ delinger forger hver  
fladens form som der absolutte udgangs-  
-punkt. Firkanten fyldes dermed helt ud,  
d. v. s. alle delings-former udgår fra  
flade formater og følger tilbrage til alle  
former her mere eller mindre direkte be-  
-røring ~~de~~ med fladens lodrette-vand-  
-rette grænser - dermed for den firkantede  
bemalte flade kun her af udledet.

2.  
A.



Der er to måder at gøre  
med den firkantede flade på:  
1. Betragt fladen som en  
form. Denne firkantede  
form har forskellige delings-  
-måder, som bevare dens  
integritet som firkantede form.  
Hvertret-vandret midts-delning  
og de to diagonale diagonale-  
hoved delinger. Alle ~~de~~ delinger forger hver  
fladens form som der absolutte udgangs-  
-punkt. Firkanten fyldes dermed helt ud,  
d. v. s. alle delings-former udgår fra  
flade formater og følger tilbrage til alle  
former her mere eller mindre direkte be-  
-røring ~~de~~ med fladens lodrette-vand-  
-rette grænser - dermed for den firkantede  
bemalte flade kun her af udledet.

2. Den som en firkantede  
flade kan bemales uden  
der bruges kun syv til dens  
form - ud over den firkantede  
praktiske hensyn at be-  
-målingen må ske indenfor  
bemalings fladen. I dette