

**28. Nov. 1973**

**FAKTA**

Dato:

28. Nov. 1973

Sidetæl:

Værkstedsbog 1973 III s. 38-39

28-11-73.

FORSØG MED OP-  
SPÆNDTE LÆRREDER.


1. Forsøg at cotze den prepa-  
-reerede flade - delvis - væk.  
Terpentol - skurepulver - .


2. Ud Kradsning af præparationen  
over hele fladen.

3. Gøre lærredet vædt bñle  
der ind/ind.



4. Cirkelslibning.

Der findes FARVEOPLØSER - der  
så let som ingen ting kan fjere  
præparationen - så man und gjer  
skrubbenet der malestrax lærredet for  
meget.





Er der flere muligheder med øjenspredte  
kolorer?



SLUT

uh

**KILDER TIL  
DANSK  
KUNSTHISTORIE**

NY CARLSBERGFONDET

