

December 1968

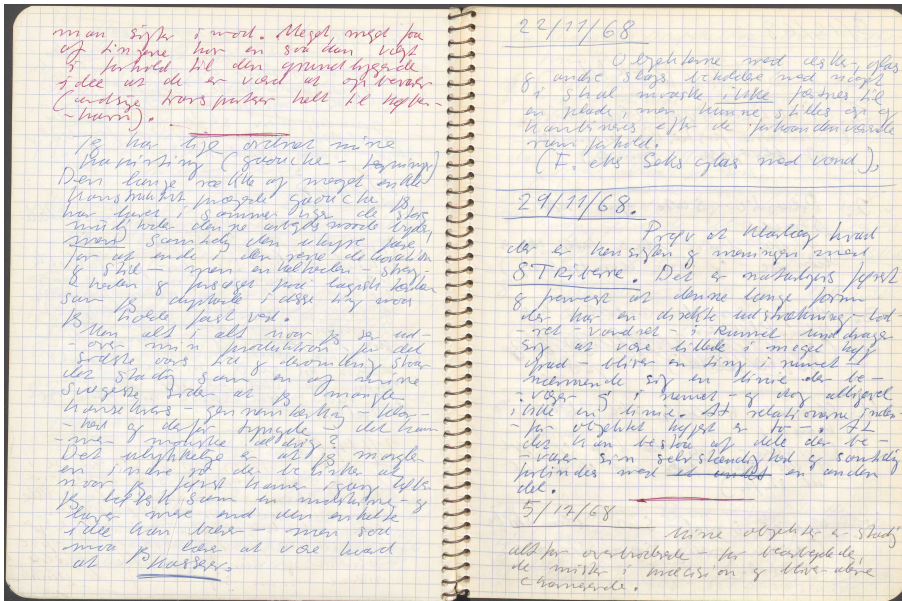
FAKTA

Dato:
December 1968

Sidetæl:
Værkstedsbog 67-68 s. 55-60

KILDER TIL
DANSK
KUNSTHISTORIE

NY CARLSBERGFONDET



6/12/68

STRIBERNE.

1. Plastik - røde - blaa stribe.
(Strikene forstørret forvoldet og bevogtset i rumet.)

2. Plastik - sorte - gule - røde
stribe.
(Virkte de to blaa fader der a-
skendte - og man blev brest og.)

3. Mest smal - mørke og lys
Blau. Plastik.
(Mest smalt og mørke blaa?)

4. Chokolat - sort stribe - blaa
strikene.
(Virksomt - fader det blev og tegnet
i det sorte fader for de blå bl
ul stribe)

5. Chokolat - sort - sort - blaa stribe
(Virksomt resten som stribe i
rummet.)

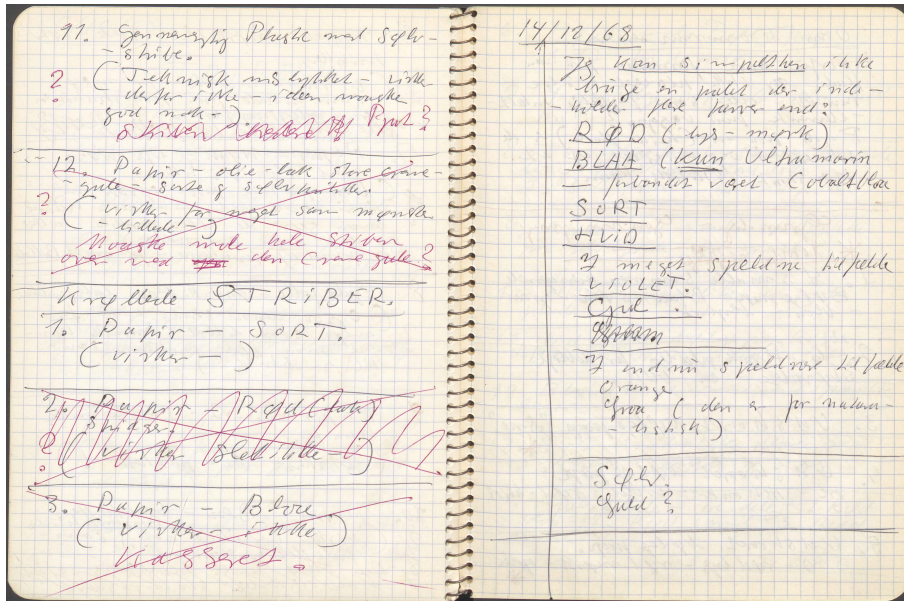
6. Chokolat - mørke blaa - røde - sorte
- strikene.
2 (Virksomt - mørke for mørke
sorte blaa fader forvoldet
og i rumet igen fader)
af de blaa blaa - (virkte) resten

7. Papir - Mørke og lys og
mest blaa forvoldet
2 (Den mørke fader og mørke og
dan selv i rumet - mørke blaa
mest gule og blaa forvoldet fader
og det fader om rumet)
På grund af forvoldet - på grund af blaa

8. Guld blaa - mørke blaa resten
2 (Også om den blaa stribe virke for-
voldet som blaa - mørke blaa -
resten som fader forvoldet som
blaa stribe?)

9. Papir - sort - smalle blaa
strikene.
(Virksomt - simpelt rum - !)

10. Papir - Blau - resten
2 (Virksomt og i rumet som
fader forvoldet)
2 (Den blaa fader og fader og resten
resten som blaa blaa blaa)



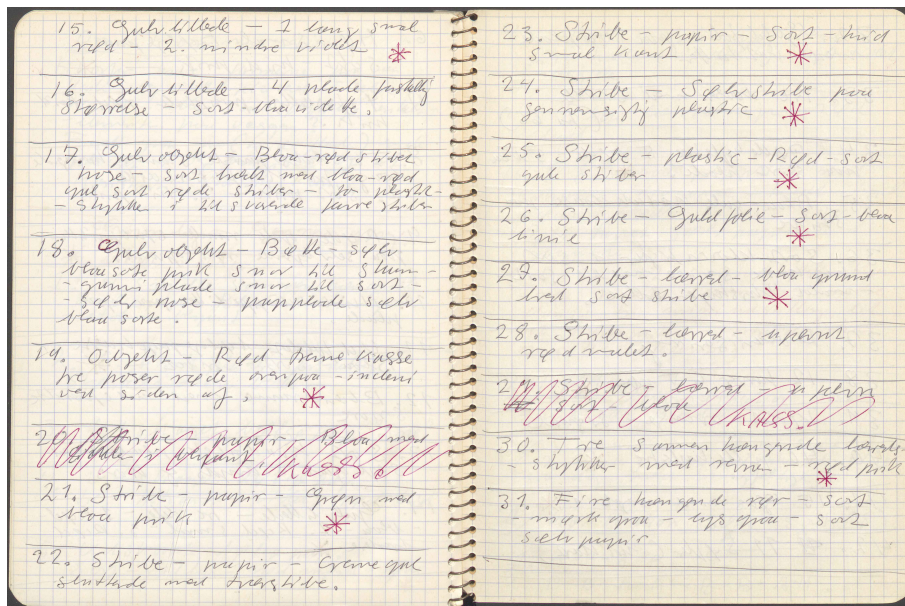
KILDER TIL DANSK KUNSTHISTORIE

NY CARLSBERGFONDET

- Om Tømmer søen
- Hvorfor have formene på an-
skude og ikke på case i selve
minut - eller som flyttede enkelt-
elementer på væggen?
Først på en (hånd-plate) og de
placater i sig omgivelser af et
konstant - og bestemt Rum
-
- Grundlag - egen rum opbyg
- * betragtning
1. 4 smalle søer man kan opstille
- Bølge papir - Blå - 5 dele - grøn -
- blå - blødt -
 2. 6. Dørhjul på de forskellige
skærelse - en vinkel.
 3. Udskæret bølge papir "Sone" *
 4. Udskæret bølge papir
tre - hest anker - violet - rødt - hvid
 5. Udskæret bølge papir.
Svart - rødt lag - rødt indhold - grøn *
6. Hvid smalt Bølge papir
Svart - hvid mørk - *
 7. 4 forskellige papirplader rødt - hvid
mørk.
 8. To lukkede farvede søer man kan
åbne for konjektions arbejde
1. Svart mørk - 2. Hvid mørk
 9. Røde - grønne rumde søer på plade
man selv bygger rødt oplyst.
 10. Hvide dækkede søer grøn
plade.
 11. Udskåret bølge papir hvid
Blå - Svart - hvid - *
 12. Blå dækkede rumde søer på plade
Svart
 13. Svart hvid dækkede plade med
søer grøn i kanten af hvid
 14. Opbyg til dele - tre dele - 1. Rødt
- hvid - 2. Rødt smalt - 3. Rødt
hvid *

KILDER TIL DANSK KUNSTHISTORIE

NY CARLSBERGFONDET



KILDER TIL DANSK KUNSTHISTORIE

NY CARLSBERGFONDET

32. Guldtjule på træplade med rød hvide
33. Tre dørse med træ (på 66)
34. Røde hylstre 5 røde - 5 blå med sort plade *
35. Blå - gule trædørse med sorte
36. Sort klørn på sort papkasse 8 more med sort - med klørn på sort
37. Dølen i søjle
38. 12 hvide 6 Tuber *
39. V. rød - orange - sort
40. 40 røde hylstre *
41. 15 gule med sort *
42. 77 stykker (udkast)
43. Pap kasse - dygt klørn - fire huller (individuel) dygt klørn i mellem
44. 13 køn kærstange - rød klørn
45. (8) 8 more papplader med 4 hvide - 4 orange - 4 røde - 4 blå - 4 sorte i røde - 4 - 4 - 4 - 4 (2 i røde - 2 i sorte)
- (Dette 12 more hylstre klørn - med, med alle former med andre klørn i mindst stilling, det er transport - men de skal med køre elegant)
- 23/1/69 II) Kombination sort - hvid det klørn
- Kombination i den sort (12 hvide) og omvendt alle forskellige sort det meget smukke
- III) Kombination sort - sort (8)
1. A-B-A-B. A - B.
2. B-B-A-A-B-B-A-A.