

## 21. May. 1974

### FAKTA

Dato:

21. May. 1974

Sidetæl:

Rød blå bd 20 A s. 5-6

### TRANSSKRIFTION

21-5-74


Det ene kvadrat (det røde eller det blå) holdes altid intakt hvorimod det andet (rød eller blå) kan optræde som halvdelen, fjerdedelen, tredje -o.s.v delen af det oprindelige kvadrat.

Praktisk betyder det at en hvilke som helst flade kan deles i et kvadrat og resten.


Der vil således ud af alle fladeformater opstå to ulige former – et kvadrat og resten, to farvemængder meget Rødt – mindre blå – meget blå mindre rødt. Medmindre det drejer sig om meget lange smalle formater. Da vil hele fremgangsmåden pludselig forandre udseende idet der da bliver tale om et Blåt kvadrat på en rød baggrund, eller et rødt på en blå. Kvadratet vil i dette tilfælde fremtræde som en selvstændig figur.

-opg af hvor mange suppleret kan omfatte)  
fra den gamle serie af "fjerdere" der ved  
at behøve det det på


27-5-74




1.




2.




3.



4



5




6

Det ene kvadrat (det røde eller det blå)  
holdes altid i en bestemt kvadrant det andet  
(rød eller blå) kan optræde som halvdel, 1/4  
del, 1/8 del, 1/16 del osv delene af det oprindelige  
kvadrat.

Praktisk betyder det at en kvadrat som  
helst flade kan deles i et kvadrat


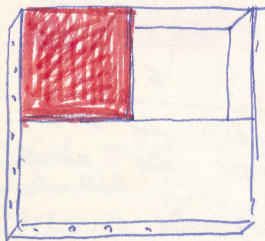
og resten.  
Der vil således ud af alle flade former  
opstå de ulige former - et kvadrat og  
resten, for første gang der meget Rødt - lidt  
mindre blå - meget blå mindre rødt.  
Med mindre det drøjer sig om meget lange

Som alle formater. Du vil hele farvepans midten




pludselig forandre udseendet idet der da  
blive tale om et Blot kvadrat på en  
rød baggrund, eller et rødt på en blå  
kvadrat vil i dette tilfælde komme både  
som en selvstændig figur.

26-5-74.



Lærdes bagside  
Rød og Blå.



Blå og rød  
og lærdes bagside  
Blå

og hvis billedet vendes  
er den rødes bagside blå  
og den blå's rød.

