

## **3. Feb. 1978**

**FAKTA**

Dato:

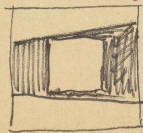
3. Feb. 1978

Sidetæl:

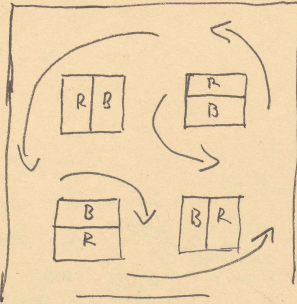
Værkstedsbog 1 78 s. 32-33

~~de~~ Matrise, uders is dog ønsker at male  
som dem. Det er et spørgsmål om  
tegning. Men skal ikke tegne med fjer, men  
male med den, der er jo fordel  
på et pensels spor og en spids vægning eller  
pen - en mellemting er at tegne med, f.eks.  
en buschpencil. De er nævnte vækster  
er jo fremragende tegnere, men netop derfor  
kan de virkelig male fordi de er helt be-  
vidst om hvad der er tegning og hvad  
malning. Anvendelsen af geometriske former og  
flader. Der er umiddelbart til fjerdel teg-  
ning i det der geometriske figurs oprensning  
bliver tegning - en stadig grafisk oprensning.  
Dette er vel noget af den problematik  
der dannes i grundruden for de for om-  
talte flader med afslutning h/dover.

3-2-78 Som sædvanlig må jeg til mig selv  
stille det krav at min oplysning på den  
fri- " bliver klar og enkel. Lige is her valgt  
Salgs mængder, med de sådanne enkel mængde  
bliver selvfølgelig med en sådanne enkel mængde  
op hen imod mindre, men i praksis er de jo  
ikke særlig store.



På gulv.

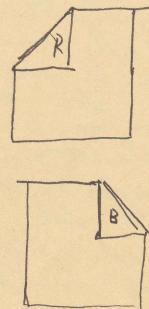


Ideen med at placere den  
V-L-serie på gulv ~~skudt~~  
skulle være at alle efter-  
bestemtes position skifter  
billedernes V-L - og R+B forhold,  
man ved bl.a. dog at være  
uden L-V- eller V-L- eller  
R+B eller B+R.

Den endelige række billeder:

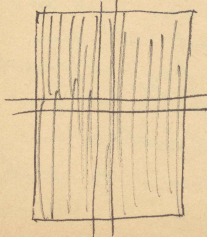
1. RØD + GRØNBLÅ.
2. RØD + SORTBLÅ.
3. R+B-L-V 4 STK.
4. R+B-CIRKEL.
5. R+B-MONOCHROM. 2
6. R+R-B+B KVADRAT
7. R+R-B+B DELING.
8. R+B-DIAGONAL V-H.
9. R+B-DIAGONAL H-V.

4-2-78



Trekanten  
skal RØD  
eller BLÅ

7-2-78



Kurser - kors af tape.  
overmalning i flere lag  
- så mange som ledet s. delvis  
målrig. Tape fjernes for  
når overmalningen er afsluttet  
hvorefter der opstår hvidt kors.

Det samme kan gøres med diagonal-  
-langs- kvadrater delinger o.l.